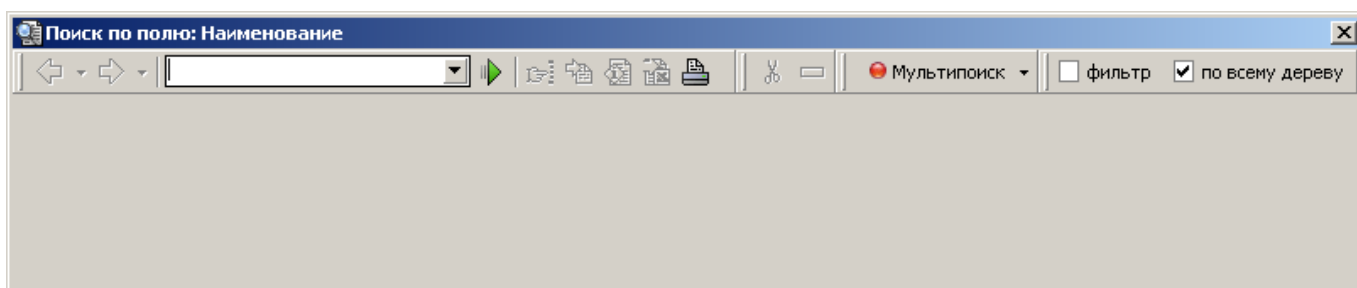


Поиск по справочнику


Поиск в программе НЭП похож на работу поисковых систем в интернете и близок к работе **Текстового фильтра**, описанного в разделе справки «Фильтры». Поиск может осуществляться, как по конкретному полю, так и по нескольким полям. Поиск в НЭПе это просто вывод строк справочника, соответствующих условию текстового фильтра.

Чтобы выполнить поиск по справочнику нужно открыть «Окно поиска». Окно поиска открывается с помощью нажатия по нужной для поиска колонке табличной части справочника. Либо с помощью комбинации клавиш [Ctrl+F] (в этом случае поиск будет вызван по полю, по которому выполнялся поиск в предыдущий раз).

Окно поиска и элементы управления



В заголовке окна будет указано наименование поля, по которому будет осуществляться поиск (поле поиска).

Для самого простого варианта поиска введите искомый текст в окне ввода и нажмите кнопку Поиск , либо клавишу [Enter].

Искомый текст может содержать часть текста или несколько слов или фрагментов текста через пробел.

Результатом поиска будет список позиций справочника, у которых значение поля поиска содержит введённый текст. Если введено несколько слов через пробел, то будет проверяться одновременное вхождение каждого слова.

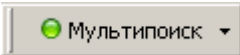
ПОЛЕЗНО! Чтобы результат поиска исключал определённое выражение (слово или набор символов), то перед этим выражением необходимо поставить парный знак ~!

Чтобы перейти на искомую позицию в окне справочника просто нажмите «Enter» или щелкните мышью по нужной позиции из списка. В случае, если вы хотите оставить окно с результатами поиска открытым, выделите в окне поиска необходимую позицию и нажмите кнопку Перейти.

Дополнительные возможности и функции

- **Поиск в найденном** (вложенный поиск). Чтобы усилить критерии поиска можно выполнить поиск по уже отфильтрованному набору данных. Для этого нажмите на заголовок еще одной колонки в текущем окне поиска. Теперь поиск будет

осуществляться по новой колонке, но в уже отфильтрованном предыдущем поиском набором данных. В заголовке окна поиска будет указана последовательность вложенного поиска.

- Кнопка **Открыть** – открывает топ-окно «Информация о позиции»
- Режим **Мультипоиск** – поиск по нескольким полям. При включенном данном режиме поиск будет осуществляться, как по основному полю поиска (по которому щелкнули), так и по набору полей, отмеченных в выпадающем списке кнопки «Мультипоиск». При этом, искомая позиция будет соответствовать критерию поиска, если хотя бы одно из отмеченных полей мультипоиска содержит введенный искомый текст. Чтобы включить данную опцию необходимо отметить нужные поля в выпадающем списке меню кнопки «Мультипоиск» и затем нажать на саму кнопку. При этом кнопка загорится зеленым цветом . Повторное нажатие на кнопку отключит режим «Мультипоиска».
- **Фильтр** – при включении данной галки поиск будет осуществляться с применением активированных фильтров в родительском окне справочника.
- **По всему дереву** – поиск осуществляется по всем группам. По умолчанию галочка включена. При отключенной галке поиск ведется только по текущей группе.
- Кнопки **Вырезать/Вставить** – в окне поиска можно отмечать позиции (работа с метками аналогична работе с метками в окне справочника, например, Ctrl+A – отметить все позиции). Если далее нажать кнопку «Вырезать», то активируется кнопка «Вставить» в родительском окне справочника. Таким образом можно переместить отмеченные в окне поиска позиции в определенную группу. Т.е. окно поиска можно использовать для организации структуры справочника и разнесения позиций по группам.
- Кнопка **Удалить** – удаляет отмеченные позиции.

ПОДСКАЗКА: Есть ли контекстный поиск, как в 1С?

Да, есть. Просто набирайте текст, и курсор в табличной части документа будет перемещаться по позициям, у которых значение сравниваемого поля начинается с набираемого текста. В качестве сравниваемого поля при таком поиске всегда будет выступать колонка, по которой включена сортировка.

From:

<http://docs.comsystems.ru/> - **Руководство пользователя НЭП**

Permanent link:

http://docs.comsystems.ru/docs/catalogs/main_03

Last update: **2024-10-11 21:41**

