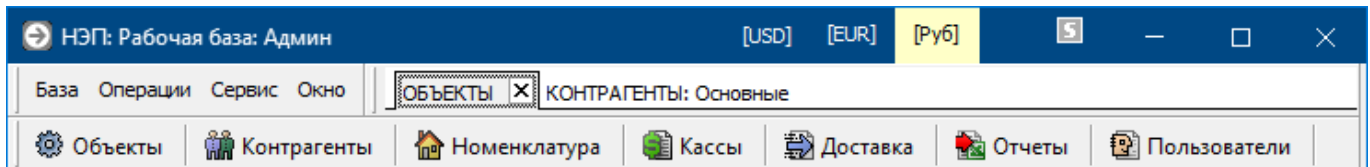


# Основное меню программы

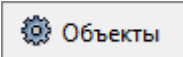
Основное меню программы НЭП выполнено в виде панели. Через эту панель осуществляется доступ к окнам программы. Окна в программе являются самостоятельными интерфейсами. Каждое окно предназначено для выполнения тех или иных функций оперативного учета, с логическим разделением функционала между собой.



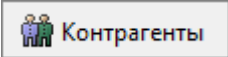
Каждая кнопка на панели вызывает определенное окно.

## Главные окна программы

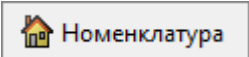
### Окно Объекты

 – главное окно для работы с Объектами и Спецификациями. Данное окно одновременно является справочником «Объектов», главным журналом документов Спецификации, дополнительными журналами складских и дополнительных документов. В этом окне ведется работа со справочником Объекты и создаются документы Спецификации.

### Окно Контрагенты

 – главное окно для работы с Контрагентами и всеми документами (кроме документа Спецификация). Данное окно одновременно является справочником «Контрагенты» и основным журналом всех документов программы (кроме документа Спецификация). В этом окне ведется работа со справочником Контрагенты, а также создаются все складские и дополнительные документы кроме Спецификации.

### Окно Номенклатура

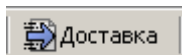
 – главное окно для работы со справочником Номенклатура и складского учета. Данное окно одновременно является справочником «Номенклатура», монитором остатков по складам, а также дополнительным журналом складских документов.

## Окна "второго эшелона"

### Окно Касса

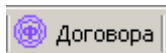
 – Дополнительный журнал документов кассы

### Окно Доставка



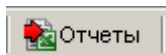
- Дополнительный журнал документов Доставки

## Окно Договора



- Дополнительный журнал документов Договора

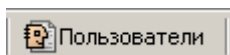
## Окно Отчеты



- Окно с Отчетами

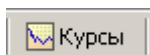
# Обслуживающие Окна

## Пользователи и группы



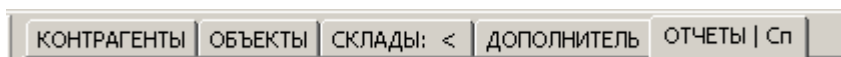
- Окно «Пользователи и Группы»

## Курсы валют



- Окно «Курсы валют»

# Панель с закладками окон



С помощью данной панели можно быстро переключаться между открытыми окнами. Когда в программе открывается новое окно, на этой панели появляется новая закладка, связанная с этим окном. Соответственно, любое окно открытое в программе можно быстро активировать с помощью этой панели.

From:

<http://docs.comsystems.ru/> - Руководство пользователя НЭП

Permanent link:

[http://docs.comsystems.ru/docs/main\\_menu](http://docs.comsystems.ru/docs/main_menu)

Last update: **2022-06-14 18:12**

